

ON CHERCHE UN TITRE

PREMIER NUMÉRO

AVRIL 2025






ÉDITO



Je suis très heureuse de pouvoir m'adresser à vous par l'intermédiaire du premier numéro d'un journal dont le titre reste encore à définir.

Dans un premier temps, nous souhaitions uniquement évoquer les animations proposées sur le temps périscolaires mais après réflexions, faire de ce journal un outil de communication concernant l'enfance-jeunesse à Vivy dans sa globalité, nous a semblé plus pertinent et plus ambitieux.

Ce premier numéro vous donnera un petit aperçu du travail des agents de la commune sur les temps d'accueil périscolaire et pendant la pause déjeuner en direction des enfants à l'école La Vétusienne.



La prochaine parution est prévue pour la fin de l'année scolaire avec un contenu encore plus riche et notamment des interviews de ceux qui participent quotidiennement à l'épanouissement des jeunes vétusiens.



Cynthia COLLARD
Adjointe à l'Enfance-jeunesse



L'ACCUEIL

PÉRISCOLAIRE

1. QUI SOMMES-NOUS ?

Nous sommes une équipe de 4 ATSEM et de 3 apprenties :



Nathalie et Murielle s'occupent des enfants de maternelle. Nous sommes aidées par Lily-Rose, Enola et Céline.

Flore et Daphné se consacrent aux enfants de primaire.

NOS MISSIONS :

- Nous accueillons les enfants le matin de 7h30 à 8h20 et le soir de 16h30 à 18h30.
- Pendant les temps d'accueil, nous veillons au bien-être des enfants (écoute, dialogue, hygiène) et à leur sécurité.
- Nous proposons des activités adaptées et variées en fonction de leur âge mais aussi de la météo.
- Nous travaillons également en collaboration avec le restaurant scolaire pour proposer des animations en fonction des repas à thème.
- A suivre, nous vous proposons des exemples de ce qui est fait quotidiennement avec les enfants.

2. LES ACTIVITÉS


• LES ACTIVITÉS MANUELLES



Avec l'arrivée de l'automne, les enfants ont réalisé un panneau représentant des animaux et des feuilles aux couleurs de l'automne. Plusieurs techniques ont été utilisées pour confectionner ce tableau : craie grasse, collage de play-mais, peinture et pochoirs.



Réalisation d'un chat avec des assiettes en carton, des craies grasses et des yeux mobiles.



Minette : chat de Camélia (MS) et Eloïse (MS)

Roquette et Twitty : chats de Arthur (6S) et (Raphael (6S))

Déco et déguisement d'Halloween : Guirlandes, masques et dessins sur les vitres de la salle périscolaire.



Masque citrouille



Guirlande citrouille



Guirlande fantôme

Les décorations de Noël : Les écoliers ont réalisé plusieurs décorations de Noël dont un grand nombre a été exposé dans le réfectoire.

Au cours de cette période, nous avons également organisé un concours de dessin remporté par Lounis et Kelyann.



Les décorations de Noël



• LES JEUX DE SOCIÉTÉ



Puissance 4, le UNO ou... C'est bien, mais découvrir de nouveaux jeux c'est mieux ! Les enfants ont notamment découvert Skyjo, un jeu de stratégie et l'Esquisse un jeu sur le dessin



• LES JEUX SPORTIFS

Dès que la météo le permet, de nombreux enfants souhaitent faire des jeux extérieurs : gamelle, épervier, saut à la corde, jeux de ballons etc...

Soit les enfants jouent librement, soit nous organisons les parties.

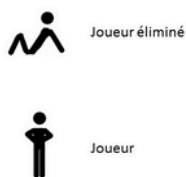


Séance de danse en plein air et en hiver

RÈGLES DU LUCKY-LUCKE BASKET :

Au début du jeu, tous les joueurs sont en colonne devant le panier.

Les deux premiers prennent un ballon, le premier tire au panier et dès qu'il a tiré, le second shoote à son tour. Si le premier joueur marque en premier, il donne le ballon au premier joueur de la file d'attente et va se positionner à la fin de celle-ci. Si c'est le second joueur qui marque en premier, le premier joueur est éliminé et ainsi de suite jusqu'au dernier participant. Le but est de marquer avant que le joueur derrière vous ne marque.



• LES ACTIVITÉS POUR "PETITS ET GRANDS"

Le jeudi soir, les enfants de primaire rejoignent leurs camarades côté maternelle pour une réalisation commune.



Le temps d'accueil périscolaire est dédié aux loisirs. Cependant, par l'intermédiaire des activités proposées, nous lui donnons un caractère éducatif.

Les enfants réalisent une fresque sur le thème du respect.



LA RESTAURATION

SCOLAIRE



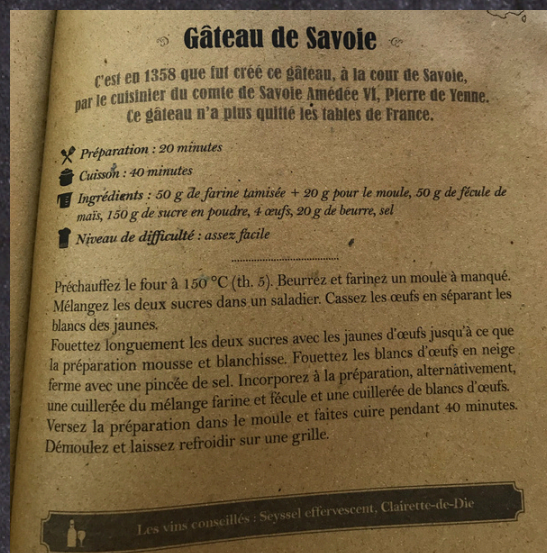
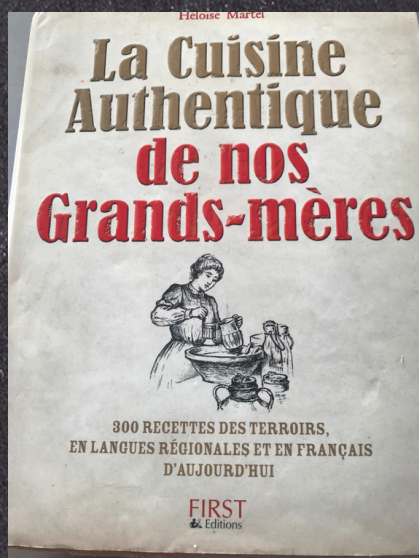
1. LES ANNIVERSAIRES

A la fin de chaque mois, nous fêtons les anniversaires : chansons et bonbons sont au programme !



2. LES RECETTES

Le gâteau de Savoie à la confiture de fraise a connu un très grand succès, voici la recette :



3. LA SEMAINE DU GOÛT

Comme chaque année, la semaine du goût a lieu en France.

A Vivy, en 2024, c'était « en route pour une balade gourmande à travers la France » avec des plats typiques bien sûr mais aussi des activités en rapport avec chaque région.




• LA BRETAGNE



MENU

Galette saucisse
Crêpe à la pâte
de chocolat



• LE PAYS BASQUE



MENU

Feuilleté au
fromage de brebis
Poulet basquaise
Gâteau basque


• LE NORD



MENU

welsh frites
Tarte au sucre

• L'ALSACE



MENU

Salade
strasbourgeoise
Gratin de pâtes
alsaciennes
au munster

3. LE REPAS DE NOËL

C'est beaucoup de travail pour les agents mais c'est la fête pour les enfants !





LES JEUX



• MÊLI-MÊLO

t	r	a	m	a	n	t	e	a	u	p	é			
r	d	b	n	h	o	p	o	f	a	s	s			
o	s	l	h	e	r	o	z	u	e	k	b			
d	r	a	g	a	i	z	p	l	i	o	c			
j	è	n	h	r	u	g	f	r	n	é	m			
a	a	c	n	k	é	u	e	n	c	n	a			
n	é	n	e	i	o	i	e	o	o	n	r			
v	f	f	v	m	r	t	v	a	g	è	s			
i	o	n	n	v	b	i	k	m	i	r	l			
e	a	o	é	o	i	r	s	r	v	s	s			
r	è	f	r	t	e	s	e	l	r	n	r			
d	é	c	h	a	r	p	e	e	e	t	t			

NEIGE, GIVRE, BLANC, SKI, MANTEAU, DECEMBRE, JANVIER, FEVRIER, MARS, NOEL, MOUFLES, ECHARPE, BONNET

• JEUX DE LABYRINTHES



• MOTS FLÊCHÉS

Mots fléchés : les légumes

Légume mystère :

1	2	3	4	5	6	7	8	9
---	---	---	---	---	---	---	---	---

Faire un dessin :



LVétusienne

Ecole primaire publique de Vivy.

3, rue des Trois Cocardes - 49680 VIVY
02 41 52 56 68



MAIRIE DE VIVY
45, rue Nationale - 49680 VIVY
02 41 52 50 17